
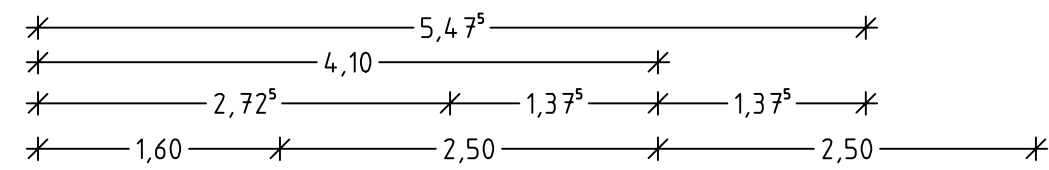


Ausbauquerschnitt 9.1

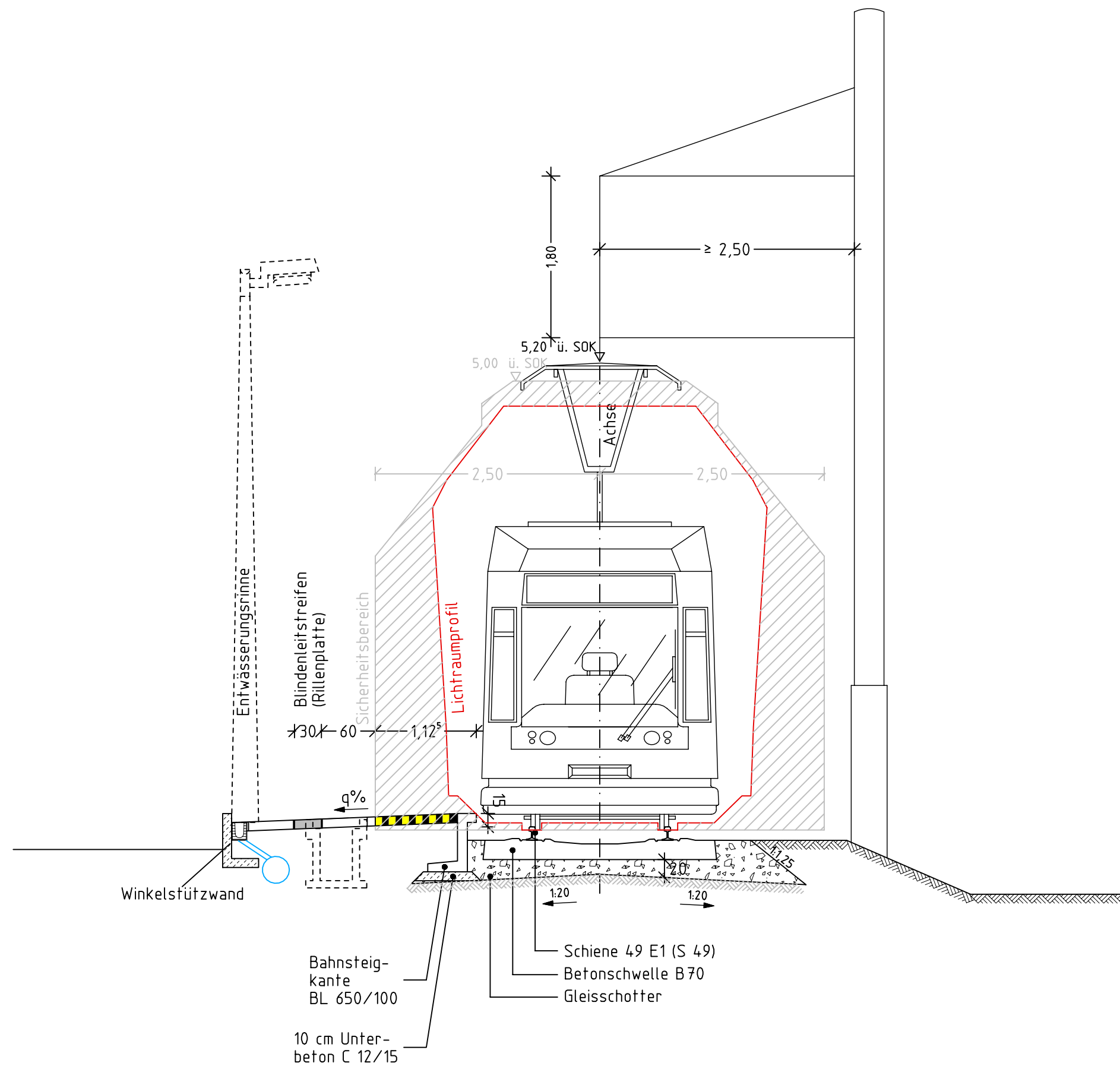
Bahnhof Erichshof Ost, km 10,4+15



B+R
nach Bedarf

Bahnsteig

Bahnkörper



Auftraggeber:	 BTE	Weyhe, den 30.03.2009.....
BTE- Bremen-Thedinghauser Eisenbahn GmbH		ppa. Rehberg
Leester Straße 88 28844 Weyhe Telefon 0421 809 509 74		ppa. Zimmermann
Eisenbahnbetriebsleiter:	eisenbahntechnisch einverstanden	Weyhe, den 30.03.2009.....
		ppa. Zimmermann

Planverfasser:	 BPR · Beraten Planen Realisieren Dipl.-Ing. Bernd F. Künne & Partner	Bremen, den 30.03.2009.....
Am Wall 172 28195 Bremen Telefon 0421 33 50 2-0 Telefax 0421 33 50 2-22		gez. i.V. Wittrock

Objekt:	Verlängerung Linie 8	Maßstab:
Ergänzung der Betriebsanlagen der Bremen-Thedinghauser Eisenbahn GmbH in den Gemeinden Stuhr und Weyhe		1:50
Genehmigungsplanung		Anlage:
Ausbauquerschnitt 9.1 - Bahnhof Erichshof Ost, km 10,4+15		8.13

Kartengrundlage: ALK-Daten
Entwurfsvermessung: Topographie, Gleisanlagen
durchgeführt: Vermessungsbüro S & P Langwedel, 01.10.2008

Datei:	Stand:
SQ_SS_10.PLT	02.07.09

