






Ergänzung der Betriebsanlagen der Bremen-Thedinghauser-Eisenbahn GmbH (BTE) in den Gemeinden Stuhr und Weyhe (Verlängerung Bremer Stadtbahn Linie 8) - Planänderung Wendeschleife -

Landschaftspflegerische Maßnahmen - Wendeschleife


Ausgleichsmaßnahmen (A)

-  A6 - Entwicklung von halbruderalen Gras- und Staudenfluren durch Ansaat
-  A6.1 - Entwicklung von halbruderalen Gras- und Staudenfluren durch Ansaat auf Flächen ohne Oberboden
-  A7 - Anlage einer Strauch-Baum-Hecke



Schutzmaßnahmen (S)

-  S1 - Aufstellen von Schutzzäunen




Vermeidungsmaßnahmen (V)

-  V1 - Durchführung von Kronenrückschnitten an nach Baumschutzsatzung geschützten Bäumen

Gestaltungsmaßnahmen (G)

-  G1 - Begrünung der Gleise mit Schotterrassen
-  G2 - Begrünung der Nebenfläche durch Ansaat

Sonstiges

-  Planänderungsgrenze
-  Versiegelung (geplant)
-  Biotoptypenbestand (s. Karte 1)

Auftraggeber:	 BTE	Weyhe, den
BTE- Bremen-Thedinghauser Eisenbahn GmbH		
Leester Straße 88 28844 Weyhe Telefon 0421 809 509 74		
Eisenbahnbetriebsleiter:	eisenbahntechnisch einverstanden	Weyhe, den

Planverfasser LBP:	 Kölling & Tesch UMWELTPLANUNG	Bremen, den
Kölling & Tesch Umweltplanung		
Am Dobben 79 28203 Bremen Telefon 0421 23 24 12-0 Telefax 0421 23 24 12-11		

Objekt:	Verlängerung Linie 8	Maßstab:	M. 1: 1.000
Ergänzung der Betriebsanlagen der Bremen-Thedinghauser Eisenbahn GmbH in den Gemeinden Stuhr und Weyhe		Anlage:	17
Planänderung Wendeschleife		Karte 21	
Landschaftspflegerischer Begleitplan - Landschaftspflegerische Maßnahmen Wendeschleife			

Kartengrundlage: ALK-Daten
 Entwurfsvermessung: Topographie, Gleisanlagen
 durchgeführt: Vermessungsbüro S & P Langwedel, 01.10.2008 | Ergänzung: BPR, 04.06.2014

Datei:	---	Stand:	19.09.14
--------	-----	--------	----------